

予約受付  
いよいよ締め切り間近となりました！

# 夏休み工作教室

製作課題は3種類！

7月31日（日曜日）

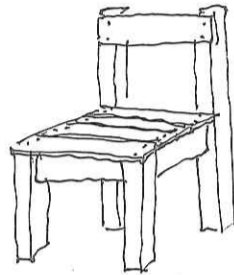
10:00開講！受付は9:30より

お申し込みの締め切りは7月22日（金曜日）です。

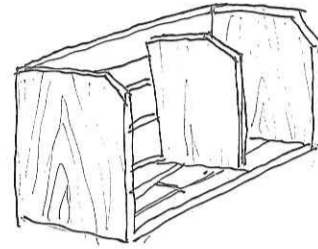
**080-4227-1020**

受付時間は10:00～18:00です。


1.キッズチェア



2.本棚



3.木のカレンダー



製作キットの準備の都合により必ずお申し込みをしてください。

※毎年好評だったBBQ大会は今年には行ないませんのでご了承ください。

※春日井モデルハウスでの工作教室は今年には行ないませんのでご了承ください。

※キット形式になっていますが、アレンジは自由に出来ます。

工作が少し苦手だなという親御さんも大丈夫です！

『かさはら会』の大工さんをはじめ腕に自信のあるスタッフが丁寧にします。


ご希望によっては全面的に手伝っちゃうことも可能です！

## 現場情報

2016夏  
(リフォーム編)


### 岡本町のリフォーム I様邸

二世帯住宅の2階部分の全面改装です。2階だけとはいえ、かなりな々、二世帯住宅なので設備はフル装備！水廻りはしっかり造ってあるので、軒分のボリュウムがあります。劇的に変化するのが楽しみです。



### 久々野町のリフォーム A様邸

既存の増築+内部の全面改装による二世帯分離型にあるリフォーム工事です。増築は既存の建物に合わせなければいけないところ、新しく造る現在の仕様の部分との取り合いが悩ましいところ。特に高さ…基礎、床(厚み)、扉、天井、階高…現場での調査や文取との打ち合わせによって結果、うまくまとまり、調子がいい感じに仕上がる予定です。



### 下岡本町のウッドデッキ K様邸

3年前に『かさはらの家』でリフォームさせていただいたK様邸の庭にウッドデッキを造りました。気持ちのいい場所がもうひとつ増えました。



### 国府町のリフォーム O様・A様邸

2階の増築を伴うリフォーム工事。二世帯住宅にするために、和室外を全面改装しました。元々広かったLDKは増築の対面キッチン、天井の梁も見えるようにして、高くなりさらに広々と気持ちのいい空間になりました。

## ウッドデッキについて...

『かさはらの家』では、家の内外装のリフォーム工事だけではなく、お庭の植栽計画や外構工事もやりますよ・・・特に、ウッドデッキは得意中の得意！ウッドデッキってほんとうにいいんです！外と中の境界を曖昧にする緩衝帯というか、自然と人間を繋ぐ装置というか・・・実にいい場所になるんです。

今後、『かさはらの家』のウッドデッキはどんどん進化する予定です・・・透明な屋根をつけ、その屋根に架かる梁にハンモックを吊るしてみたり...手摺りの部分をベンチにして腰掛けられるようにしたり...囲炉裏やBBQコンロ、ピザ釜を組み込んだり...薪小屋やツリーハウスと一体化したりとか...遊び心のある楽しいウッドデッキをどんどんご提案していきたいと思っています。

## 韓国から研修に...

韓国 LALA-HOME のスタッフ、チェヨンさんが来日。日本の木造住宅の勉強をするために約1ヶ月滞在中。特に勉強したいと希望しているのは、基礎工事。(実は韓国で建てた住宅は土木屋さんが基礎を工事したのですが、少々精度に難ありで、上棟時に大工さんがかなり苦労したということがありました。)ちょうど現在基礎工事中の一之宮町のK様邸の現場がいいタイミングで研修の場となって勉強してもらっています。K様邸の基礎屋さんは実は本業が左官屋さんで、非常に精度の高いいい仕事をしてくれる業者さん。日本の工事現場は驚きの連続だと、感心しています。普段、何気ない流れで行なっている工事の工程にも職人さんの智慧と工夫、技術が詰っています。いろんなことを吸収して、韓国へ持って帰ってもらいどんどん飛驒の木で家が建ってくると面白いだろうなあ～と期待しています。